



## BASISADVIES FLUORIDE

Synoniemen: *Fluoride-basisadvies*

### Inhoud

- [Fluoride](#)
- [Basisadvies Fluoride](#)
- [Moet je een melkgebit goed verzorgen?](#)
- [Poetsen en napoetsen bij kinderen](#)

[« Terug naar het overzicht](#)

### Fluoride

Fluoride is een natuurlijke stof die de tanden en kiezen minder kwetsbaar maakt voor zuuraanvallen van bacteriën. Het gebruik van de juiste hoeveelheden fluoride helpt zo gaatjes in tanden en kiezen te voorkomen. De hoeveelheid fluoride in fluoridepeutertandpasta is aangepast aan de leeftijd. In tandpasta voor volwassenen zit meer fluoride. Stap hierop over als je kind 5 jaar wordt. Of gebruik bij kinderen vanaf 5 jaar tandpasta waarop staat 'kinder' of 'junior'. Kijk dan altijd naar de leeftijd die hierbij wordt aangegeven (bijvoorbeeld 5-12 jaar).



### Basisadvies Fluoride

#### 0 en 1 jaar

Vanaf het doorbreken van het eerste tandje: 1x per dag poetsen met fluoride-peutertandpasta.

## 5 jaar en ouder

2x per dag poetsen met fluoridetandpasta voor volwassenen. Je kunt ook tandpasta gebruiken waarop staat 'kinder' of 'junior'. Kijk dan altijd naar de leeftijd die hierbij wordt aangegeven (bijvoorbeeld 5-12 jaar). Als je twijfelt, raadpleeg dan je tandarts of mondhygiënist.

## Voor alle leeftijden

Raadpleeg voor alle andere vormen van fluoridegebruik je tandarts of mondhygiënist.

## Moet je een melkgebit goed verzorgen?

Een kind wisselt vanzelf zijn melkgebit voor het blijvend gebit. Je zou kunnen denken dat het daarom niet nodig is een melkgebit goed te verzorgen. Niets is minder waar. Een slechte verzorging kan gaatjes en tandvleesontsteking veroorzaken. Dit kan pijn doen, waardoor je kind slechter eet, zich niet lekker voelt of minder goed slaapt. Een slechte verzorging van het melkgebit kan ook het blijvend gebit beïnvloeden. Dat gebeurt bijvoorbeeld als melktanden of -kiezen voortijdig verloren zijn gegaan. Dan is er vaak te weinig ruimte voor het blijvend gebit.

## Poetsen en napoetsen bij kinderen

Meestal willen kinderen al op jonge leeftijd zelf hun tanden poetsen. Dat is prima. Stimuleer dat vooral. Ze doen dit alleen nog niet overal even goed. Poets de tanden bij kinderen totdat ze 10 jaar zijn ten minste 1x per dag na, ook als je kind elektrisch poetst. Oudere kinderen kunnen meestal zelfstandig poetsen. Ook dan kan het geen kwaad als je af en toe controleert of de tanden en kiezen schoon zijn. Gebruik daarvoor bijvoorbeeld tandplakverklidders. Dat is een rode kleurstof in tabletvorm die tandplak zichtbaar maakt. Je kunt de tabletjes kopen bij de drogist. Levert het (na)poetsen problemen op? Vraag dan advies aan je tandarts of mondhygiënist.

### Let bij het (na)poetsen op het volgende:

- Poets de tanden van kinderen vanaf 5 jaar 2x per dag met fluoridetandpasta voor volwassenen. Je kunt ook tandpasta gebruiken waarop staat 'kinder' of 'junior'. Kijk dan naar de leeftijd die hierbij wordt aangegeven (bijvoorbeeld 5-12 jaar).
- Gebruik een speciale borstel voor de kindermond. Kies een variant met zachte haren en een kleine borstelkop. Druk niet te hard. Vervang de borstel als de haren niet meer op één lijn staan. Zodra kinderen een tandenborstel kunnen vasthouden, kunnen ze ook elektrisch poetsen. Elektrisch poetsen bij kinderen is niet beter, maar sommige kinderen werken beter mee als je een elektrische tandenborstel gebruikt.
- Poets in ieder geval 1x per dag na, ook als je kind elektrisch poetst.
- Zorg ervoor dat je goed zicht in de mond hebt en er voldoende steun is voor het hoofd van je kind als je (na)poetst. Probeer uit welke poetshouding voor jou het prettigst is. Ga bijvoorbeeld schuin achter je kind staan. Als je met je hand de kin ondersteunt, rust het hoofd tegen je bovenlichaam. Buig een beetje over je kind heen, zodat je goed ziet waar je poetst. Of ga voor je kind staan en laat het met het hoofd bijvoorbeeld tegen de muur rusten. Ondersteun de kin met je ene hand, terwijl je met de andere poetst. Op deze manier kun je goed zien waar je poetst.
- Besteed bij het napoetsen extra aandacht aan de doorbrekende achterste kiezen. Plaats de borstel hier dwars op de tandenrij.


of mondhygiënist hoe je het beste kunt (na)poetsen.

- Gaat het tandvlees ondanks een goede poetstechniek bloeden? Raadpleeg dan je tandarts of mondhygiënist. Misschien heeft je kind extra hulpmiddelen nodig.



## App GezondeMond


Kunt u de adviezen van uw tandarts of mondhygiënist allemaal onthouden? U hoorde iets over ragen en poetsen, maar wat zei uw zorgverlener ook al weer? In de tandartsstoel was het verhaal allemaal nog zo helder, maar eenmaal thuis, bent u de boodschap vergeten. Herkenbaar? Download dan nu de gratis app GezondeMond. De app is beschikbaar voor [Android en tablets en verkrijgbaar via Google Play](#). U kunt de app voor [iPhone en iPad ook vinden in de App Store van iTunes](#).



Wie graag een gezonde mond heeft en houdt, downloadt nu dus gratis de app GezondeMond van het Ivoren Kruis. Hiermee krijgt u de door uw mondzorgverlener gegeven adviezen op uw eigen mobiel. Een handig hulpmiddel bij uw dagelijkse mondhygiëne.

### Praktische instructies en adviezen

De applicatie toont praktische instructies voor elektrisch en handmatig tandenpoetsen, het reinigen tussen de tanden en kiezen en het gebruik van mondspoelmiddelen. Bovendien geeft de app de juiste



De applicatie toont praktische instructies voor elektrisch en handmatig tandenpoetsen, het reinigen tussen de tanden en kiezen en het gebruik van mondspoelmiddelen. Bovendien geeft de app de juiste voedingsadviezen om de mond gezond te houden. Een handige poetstimer helpt u twee minuten en dus lang genoeg te poetsen.

### App GezondeMond gratis voor iedereen

Iedereen kan de app gratis downloaden via Google Play en de App Store. Geïnteresseerden zoeken naar GezondeMond. Wie zijn tandarts of mondhygiënist heeft bezocht, krijgt een persoonlijke adviescode mee met de methoden die het meest geschikt zijn uw mond en gebit gezond te houden of gezond te maken. Een advies op maat dus voor een optimale mondhygiëne, afgestemd op de situatie in uw mond. U krijgt het advies mee op een advieskaartje. Hierop staan voor u de geschikte methoden aangegeven met een code. Die adviescode zet u in de app. Een persoonlijk advies op maat verschijnt. Heeft u geen code gekregen? Vraag er dan om bij een bezoek aan uw mondzorgverlener. Standaard is de algemene code E2V1 ingevuld. Wie die gebruikt krijgt tips voor een gezonde mond die voor iedereen relevant zijn.

### App geeft persoonlijk advies

Wie niet alleen een persoonlijk advies wil maar de app nóg persoonlijker wil maken, uploadt een passende foto en geeft herinneringsmomenten aan. Zo kunt u herinneringen instellen voor uw favoriete poetsmomenten en aangeven wanneer uw volgende tandartsbezoek is gepland. De app plaatst de afspraak met de mondzorgverlener trouwens direct in uw eigen agenda.

### Heldere instructie met duidelijke plaatjes


App-gebruikers die hun persoonlijke advies bekijken, ontdekken heldere instructies met duidelijke plaatjes en korte teksten.

- Elektrisch en handmatig tandenpoetsen: wat is de beste borstel, hoe plaats je de borstel op de tanden, kiezen en tandvlees, hoe poets je goed en gemakkelijk in de beste volgorde?
- Stoken: het gebruik van de juiste tandenstokers, welke, hoe gebruik je ze?
- Flossen: de zorgvuldige manier om de ruimten tussen tanden/kiezen en tandvlees te reinigen.
- Ragen: welke maat ragers gebruik je hoe en waar?
- Voedingsadvies: hoe voorkom je gaatjes en tanderosie?
- Tongreinigen: hoe doe je dat?
- Mondspoelen: welk mondspoelmiddel moet ik kiezen?

### Wetenschappelijk onderzoek basis van adviezen

Wie aan de adviezen niet genoeg heeft kan [op deze website](#) over diverse mondgezondheidsonderwerpen meer informatie lezen. Alle adviezen komen voort uit wetenschappelijk (evidence based) onderzoek. Ze sluiten aan bij het [Advies Cariëspreventie](#) van het Ivoren Kruis (2011). Dit advies is aanbevolen door de Gezondheidsraad voor toepassing in de klinische richtlijnen voor mondzorg.

Download dan de gratis app Gezondemond. De app is beschikbaar voor [Android en tablets](#) en verkrijgbaar via [Google Play](#). De app voor [iPhone en iPad](#) is te vinden in de [App Store van iTunes](#).



[« Terug naar het overzicht](#)

## CORONAVIRUS EN UW MONDZORG



Ook in coronatijd zijn controles belangrijk



### ADRESGEGEVENS

Kruidenhof 3  
1112 NV Diemen

Tel: 020 76 528 76

## OPENINGSTIJDEN

Maandag:	8:00 - 16:30
Dinsdag:	8:00 - 16:30
Woensdag:	8:00 - 16:30
Donderdag:	8:00 - 16:30
Vrijdag:	8:00 - 16:30
Zaterdag:	10:00 - 15:00

## NIEUWS

[Naar de tandarts in coronatijd](#)

[Jonge t-rex had 18 keer meer kracht in zijn kaken dan wij mensen](#)

## CORONAVIRUS EN UW MONDZORG



[Ook in coronatijd zijn controles belangrijk](#)

---

[Pharmeon](#) | [Beheer](#)



[Privacy](#) | [Voorwaarden](#)