



## ONTWIKKELING VAN HET GEBIT

Synoniemen: *gebitsontwikkeling*

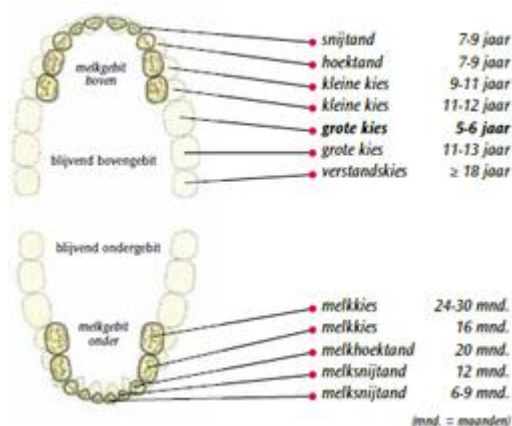
### Inhoud

- [Wanneer krijgen kinderen hun melktanden en -kiezen?](#)
- [Wanneer krijgen kinderen hun blijvende tanden en kiezen?](#)
- [Blijvend gebit vervangt melkgebit](#)

[« Terug naar het overzicht](#)

### Wanneer krijgen kinderen hun melktanden en -kiezen?

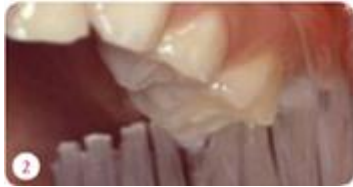
De leeftijd waarop kinderen hun tanden krijgen verschilt per kind. Doorgaans breekt de eerste melktand door tussen de 6 en 9 maanden. De eerste 2 melktanden komen aan de onderkant in het midden tevoorschijn. Daarna volgen de 2 middelste snijtanden aan de bovenkant. De laatste melkkies verschijnt in de regel tussen de 24 en 30 maanden. Een volledig melkgebit bestaat uit 12 tanden en 8 kiezen. Zowel de tanden van het melkgebit als die van het blijvend gebit breken meestal volgens een bepaalde volgorde door (zie tekening).



### Wanneer krijgen kinderen hun blijvende tanden en kiezen?

Een kind wisselt zijn melkgebit tussen zijn 6<sup>e</sup> en 13<sup>e</sup> jaar. Op de plaats van de melktanden en -kiezen komen blijvende exemplaren. Rond het 6<sup>e</sup> levensjaar breekt achter de laatste melkkies een nieuwe, blijvende kies door. Dit gebeurt meestal al voordat de voortanden wisselen. De nieuwe kiezen liggen een beetje verscholen. Veel kinderen en ouders merken niet dat de eerste blijvende kiezen doorbreken. De verzorging van deze kiezen is erg belangrijk. Het glazuur van de pas doorgebroken kies is nog erg poreus en kwetsbaar. Poets de puntjes van de nieuwe kiezen meteen mee zodra ze zijn doorgelopen. Rond het

bestaat uit 12 tanden en 16 kiezen. De verstandskiezen zijn hierbij niet meegerekend. Die breken op latere leeftijd door. Sommige mensen krijgen geen verstandskiezen.



## Blijvend gebit vervangt melkgebit

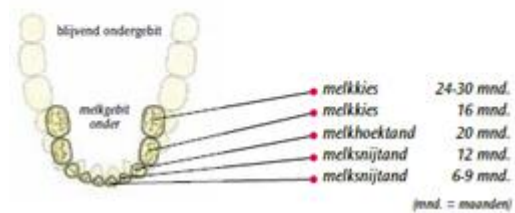
De meeste kinderen wisselen hun tanden vanaf hun 6<sup>e</sup> jaar. De wisselperiode is een heel belangrijke fase in de ontwikkeling van het blijvend gebit. Het doorbreken van de tanden en kiezen van het blijvend gebit gaat volgens een bepaald patroon (zie tekening). De blijvende tand of kies lost als het ware de wortels van de melktand of -kies op. Hierdoor raakt de melktand of -kies los en valt uit. De blijvende tand of kies komt ervoor in de plaats.

Veel kinderen en ouders merken niet dat de eerste blijvende kiezen doorbreken. Dit gebeurt meestal al voordat de voortanden wisselen. Ze breken achter de laatste melkkies door. Hierdoor liggen ze een beetje verscholen. De verzorging van deze kiezen is erg belangrijk. Het glazuur van de pas doorgebroken kies is nog erg poreus en kwetsbaar. Poets de puntjes van de nieuwe kiezen meteen mee zodra ze zijn doorgekomen.

Rond het 12<sup>e</sup> jaar breken, achter de eerste blijvende kiezen, opnieuw blijvende kiezen door. Ook die zijn net na het doorbreken extra gevoelig voor het krijgen van gaatjes. De verstandskiezen zijn de laatste kiezen die doorbreken. Sommige mensen krijgen geen verstandskiezen.

Als nieuwe kiezen doorkomen, zwelt vaak het tandvlees op. Dat is normaal. Het kan pijn doen, maar je hoeft niet ongerust te zijn.

Lees meer over het [melkgebit](#).



- Eerste blijvende kies
- Achterste melkkies

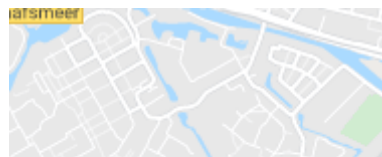


[« Terug naar het overzicht](#)

## CORONAVIRUS EN UW MONDZORG



Ook in coronatijd zijn controles belangrijk



## ADRESGEGEVENS

Kruidenhof 3  
1112 NV Diemen

Tel: [020 76 538 76](tel:0207653876)

E-mail: [info@tandartsendekruidenhof.nl](mailto:info@tandartsendekruidenhof.nl)

## OPENINGSTIJDEN

<b>Maandag:</b>	8:00 - 16:30
<b>Dinsdag:</b>	8:00 - 16:30
<b>Woensdag:</b>	8:00 - 16:30
<b>Donderdag:</b>	8:00 - 16:30
<b>Vrijdag:</b>	8:00 - 16:30
<b>Zaterdag:</b>	10:00 - 15:00

## NIEUWS

[Naar de tandarts in coronatijd](#)

[Jonge t-rex had 18 keer meer kracht in zijn kaken dan wij mensen](#)

## CORONAVIRUS EN UW MONDZORG



---

OOK in coronatijd zijn controles belangrijk

[Pharmeon](#) | [Beheer](#)



[Privacy](#) | [Voorwaarden](#)