



CONTROLEBEZOEK

Synoniemen: *halfjaarlijkse controle* , *periodieke controle* , *tandheelkundige controle*

Inhoud

- [Ik heb een droge mond. Moet ik vaker naar de tandarts?](#)
- [Controle bij uw overkappingsprothese](#)
- [Witte tanden, ook voor mij?](#)
- [Controle en begeleiding bij gevoelige tandhalzen](#)
- [Wat zijn de nadelen van sealen?](#)
- [Tandheelkundige behandelingen bij zwangerschap](#)
- [Afwijkingen in de ontwikkeling van het kindergebit](#)
- [Wat is het voordeel van sealen?](#)
- [Controle door uw behandelaar is belangrijk](#)
- [Nazorg bij implantaten](#)

[« Terug naar het overzicht](#)

Ik heb een droge mond. Moet ik vaker naar de tandarts?

Iemand met een droge mond moet ten minste één keer in de drie maanden de tandarts of mondhygiënist bezoeken. Alleen dan kan beginnende aantasting van uw tanden en kiezen tijdig worden onderkend en verdere aantasting worden voorkómen. Vooral bij ernstige monddroogheid kan deze aantasting zo snel gaan, dat de ontstane schade bij de halfjaarlijkse controle zeer moeilijk of zelfs niet meer te herstellen is.

Controle bij uw overkappingsprothese

Het is noodzakelijk dat u éénmaal per halfjaar voor controle naar uw tandarts gaat. De tandarts controleert de wortels, uw kaken en de overkappingsprothese. Bovendien kan hij u begeleiden bij het schoonhouden. Ook kan hij mogelijk kleine mankementen aan de wortels en de overkappingsprothese die u zélf niet direct opmerkt verhelpen.

Witte tanden, ook voor mij?

Laat de tandarts of mondhygiënist eerst je gebit beoordelen. Die moet vaststellen dat je tanden gezond en vrij van gaatjes zijn en je vullingen in orde. Daarna bekijkt hij de kleur van je tanden. Is er sprake van verkleuring? Wat is de oorzaak ervan? Heb je veel vullingen, kronen of bruggen in je mond? Is aanslag de oorzaak van de verkleuring? Is het resultaat dat je voor ogen hebt realistisch? Bleken is niet altijd de enige

het resultaat zal zijn.



Controle en begeleiding bij gevoelige tandhalzen

Bespreek uw tandhalsgevoeligheid met uw tandarts of mondhygiënist. Spreek af om de hoeveel tijd u op bezoek komt voor controle en begeleiding. Heeft u verder nog vragen? Neem dan contact op met uw tandarts of mondhygiënist.

Wat zijn de nadelen van sealen?

Na afloop van het sealen, hebben kinderen soms een beetje vieze smaak in de mond. Bij het dichtbijten voelen de kiezen aanvankelijk een beetje vreemd. Dit gevoel verdwijnt vanzelf. Sealen werkt alleen op de plek waar het laagje is aangebracht. Het voorkomt niet dat er op andere plekken in de tanden of kiezen gaatjes ontstaan.

Tandheelkundige behandelingen bij zwangerschap

Vertel je tandarts of mondhygiënist voorafgaand aan de controle dat je zwanger bent. De eerste drie maanden van de zwangerschap is hij voor de zekerheid terughoudend met het maken van röntgenfoto's. Soms worden uitgebreide tandheelkundige behandelingen uitgesteld tot na de bevalling. Maar de meeste tandheelkundige behandelingen kun je zonder risico tijdens de zwangerschap ondergaan, ook met verdoving.



Afwijkingen in de ontwikkeling van het kindergebit

In sommige gevallen verloopt de ontwikkeling van het gebit afwijkend. Je tandarts of mondhygiënist ziet dat tijdens de periodieke controle. In overleg zal hij maatregelen nemen. De volgende afwijkende ontwikkelingen vragen om een advies van je behandelaar:

- Je kind is bijna acht jaar en wisselt nog niet.
- Er zitten meer dan zes maanden tussen het wisselen van een tand of kies aan de linker en de rechter kaakhelft.
- Er komt een nieuwe tand of kies door, maar de melktand of -kies zit nog steeds vast. De nieuwe tand of kies verschijnt dan voor of achter de melktand of -kies.
- Je zoon of dochter heeft een langere tijd pijn bij het wisselen dan zijn leeftijdgenoten.

Let op: een goede mondhygiëne blijft noodzakelijk, ook als tandenpoetsen pijn doet.

Wat is het voordeel van sealen?

In de gesealde vlakken van de kiezen is er minder kans op gaatjes.

Controle door uw behandelaar is belangrijk

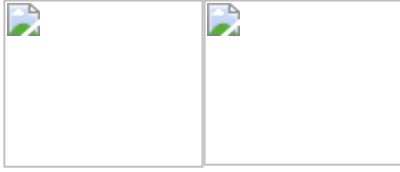
Om pijn te voorkomen en om loszitten van uw kunstgebit tijdig te kunnen constateren, is het aan te raden minstens één keer per twee jaar naar de behandelaar voor controle te gaan. Ga ook als u geen klachten heeft. Het slinken van uw kaken gaat heel ongemerkt. Het zal u in eerste instantie dus niet opvallen. Uw behandelaar kan uw kunstgebit weer goed passend maken. Of hij kan u op tijd aanraden een nieuwe te nemen, want ook een kunstgebit kan verslijten. De behandelaar controleert bovendien of uw mond nog goed gezond is. Vooral mensen met een slecht passend kunstgebit of mensen die hun kunstgebit al jarenlang dragen, kunnen vervelende mondafwijkingen krijgen.

Nazorg bij implantaten

Regelmatige controle is noodzakelijk. De behandelaar geeft aan wanneer hij u wil terugzien voor controle. Hij zal dan kijken of het tandvlees om de implantaten gezond is en of uw kroon, brug of prothese nog op orde is. Met behulp van een röntgenfoto wordt de situatie van het kaakbot rondom uw implantaten beoordeeld.

App GezondeMond


helder, maar eenmaal thuis, bent u de boodschap vergeten. Herkenbaar? Download dan nu de gratis app GezondeMond. De app is beschikbaar voor [Android en tablets en verkrijgbaar via Google Play](#). U kunt de app voor [iPhone en iPad ook vinden in de App Store van iTunes](#).



Wie graag een gezonde mond heeft en houdt, downloadt nu dus gratis de app GezondeMond van het Ivoren Kruis. Hiermee krijgt u de door uw mondzorgverlener gegeven adviezen op uw eigen mobiel. Een handig hulpmiddel bij uw dagelijkse mondhygiëne.

Praktische instructies en adviezen

De applicatie toont praktische instructies voor elektrisch en handmatig tandenpoetsen, het reinigen tussen de tanden en kiezen en het gebruik van mondspoelmiddelen. Bovendien geeft de app de juiste voedingsadviezen om de mond gezond te houden. Een handige poetstimer helpt u twee minuten en dus lang genoeg te poetsen.



De applicatie toont praktische instructies voor elektrisch en handmatig tandenpoetsen, het reinigen tussen de tanden en kiezen en het gebruik van mondspoelmiddelen. Bovendien geeft de app de juiste voedingsadviezen om de mond gezond te houden. Een handige poetstimer helpt u twee minuten en dus lang genoeg te poetsen.

App GezondeMond gratis voor iedereen

Iedereen kan de app gratis downloaden via Google Play en de App Store. Geïnteresseerden zoeken naar GezondeMond. Wie zijn tandarts of mondhygiënist heeft bezocht, krijgt een persoonlijke adviescode mee met de methoden die het meest geschikt zijn uw mond en gebit gezond te houden of gezond te maken. Een advies op maat dus voor een optimale mondhygiëne, afgestemd op de situatie in uw mond. U krijgt het advies mee op een advieskaartje. Hierop staan voor u de geschikte methoden aangegeven met een code. Die adviescode zet u in de app. Een persoonlijk advies op maat verschijnt. Heeft u geen code gekregen? Vraag er dan om bij een bezoek aan uw mondzorgverlener. Standaard is de algemene code E2V1 ingevuld. Wie die gebruikt krijgt tips voor een gezonde mond die voor iedereen relevant zijn.

App geeft persoonlijk advies

Wie niet alleen een persoonlijk advies wil maar de app nóg persoonlijker wil maken, uploadt een passende foto en geeft herinneringsmomenten aan. Zo kunt u herinneringen instellen voor uw favoriete poetsmomenten en aangeven wanneer uw volgende tandartsbezoek is gepland. De app plaatst de afspraak met de mondzorgverlener trouwens direct in uw eigen agenda.

Heldere instructie met duidelijke plaatjes

App-gebruikers die hun persoonlijke advies bekijken, ontdekken heldere instructies met duidelijke plaatjes en korte teksten.


- Stoken: het gebruik van de juiste tandenstokers, welke, hoe gebruik je ze?
- Flossen: de zorgvuldige manier om de ruimten tussen tanden/kiezen en tandvlees te reinigen.
- Ragen: welke maat ragers gebruik je hoe en waar?
- Voedingsadvies: hoe voorkom je gaatjes en tanderosie?
- Tongreinigen: hoe doe je dat?
- Mondspoelen: welk mondspoelmiddel moet ik kiezen?

Wetenschappelijk onderzoek basis van adviezen

Wie aan de adviezen niet genoeg heeft kan [op deze website](#) over diverse mondgezondheidsonderwerpen meer informatie lezen. Alle adviezen komen voort uit wetenschappelijk (evidence based) onderzoek. Ze sluiten aan bij het [Advies Cariëspreventie](#) van het Ivoren Kruis (2011). Dit advies is aanbevolen door de Gezondheidsraad voor toepassing in de klinische richtlijnen voor mondzorg.

Meer weten?

Download dan de gratis app GezondeMond. De app is beschikbaar voor [Android en tablets en verkrijgbaar via Google Play](#). De app voor [iPhone en iPad is te vinden in de App Store van iTunes](#).



[« Terug naar het overzicht](#)

CORONAVIRUS EN UW MONDZORG



[Ook in coronatijd zijn controles belangrijk](#)



ADRESGEGEVENS

Kruidenhof 3
1112 NV Diemen

Tel: [020 76 538 76](tel:0207653876)

E-mail: info@tandartsendekruidenhof.nl

OPENINGSTIJDEN

Maandag:	8:00 - 16:30
Dinsdag:	8:00 - 16.30
Woensdag:	8:00 - 16:30
Donderdag:	8:00 - 16:30
Vrijdag:	8:00 - 16:30
Zaterdag:	10:00 - 15:00

NIEUWS

[Naar de tandarts in coronatijd](#)

[Jonge t-rex had 18 keer meer kracht in zijn kaken dan wij mensen](#)

CORONAVIRUS EN UW MONDZORG



Ook in coronatijd zijn controles belangrijk

[Pharmeon](#) | [Beheer](#)



[Privacy](#) | [Voorwaarden](#)