



WORTELKANAALBEHANDELING

Synoniemen: *apex* , *apexresectie* , *endo* , *kanaalbehandeling* , *zenuwbehandeling*

Inhoud

- [Ontstoken tandweefsel geneest niet meer](#)
- [Waardoor ontstaat ontstoken tandweefsel?](#)
- [Wat gebeurt er tijdens een wortelkanaalbehandeling?](#)
- [Kan een wortelkanaalbehandeling bij iedere tand of kies worden uitgevoerd?](#)
- [Is een wortelkanaalbehandeling pijnlijk?](#)
- [Hoe lang duurt een wortelkanaalbehandeling?](#)
- [Geeft een wortelkanaalbehandeling napijn?](#)
- [Verkleurt een tand of kies na een wortelkanaalbehandeling?](#)
- [Hoe verloopt de behandeling voor een overkappingsprothese?](#)

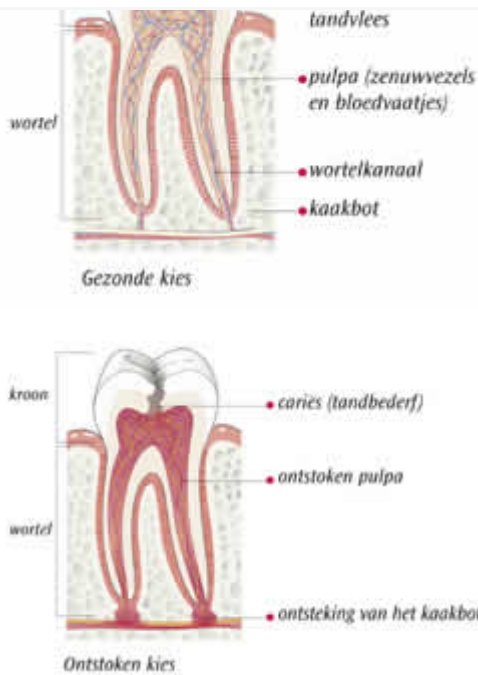
[« Terug naar het overzicht](#)

Ontstoken tandweefsel geneest niet meer

Tanden en kiezen bestaan uit een kroon en één of meer wortels. De kroon is het deel dat u ziet. De wortels ziet u niet. Die zitten onder uw tandvles in de kaak verankerd. In iedere wortel loopt een kanaal, het wortelkanaal. Hierin zitten zenuwvezels en kleine bloedvaten. Dit levend weefsel wordt ook wel pulpa genoemd. Als het weefsel ontstoken is of ontstoken is geweest, voert de tandarts een wortelkanaalbehandeling uit.

Waardoor ontstaat ontstoken tandweefsel?

Door tandbederf of door een lekkende vulling kan uw tandweefsel ontstoken raken. Een harde klap op uw tand kan ook een aanleiding zijn. Bacteriën zijn meestal de veroorzakers van de ontsteking. Voelen uw tanden of kiezen gevoelig aan bij het drinken van koude of warme dranken? Dat kan een eerste signaal zijn. Soms geeft de ontsteking geen klachten, maar ook hevige pijnklachten komen voor. Uw tandarts moet het ontstoken tandweefsel verwijderen, anders zal het afsterven. Wanneer het tandweefsel niet wordt verwijderd, kan de ontsteking zich naar uw kaakbot uitbreiden. Hierdoor kan kaakbot rondom de tanden en kiezen verloren gaan. Uiteindelijk kan zoveel kaakbot verdwijnen dat de tanden en kiezen los gaan staan of zelfs uitvallen. U merkt een kaakbotontsteking bij het dichtbijten. Uw tand of kies kan dan te hoog aanvoelen.

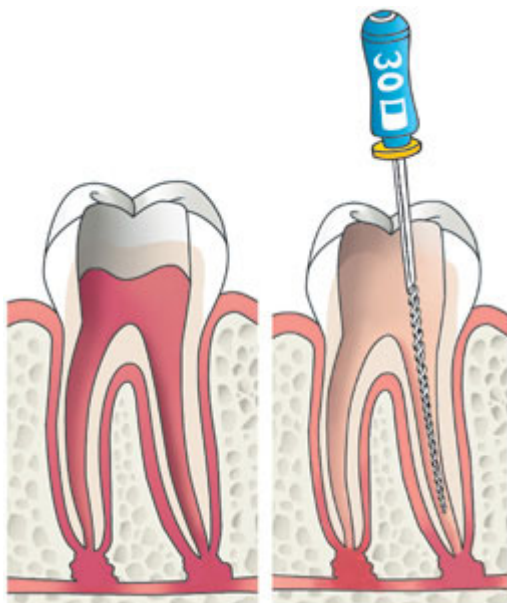


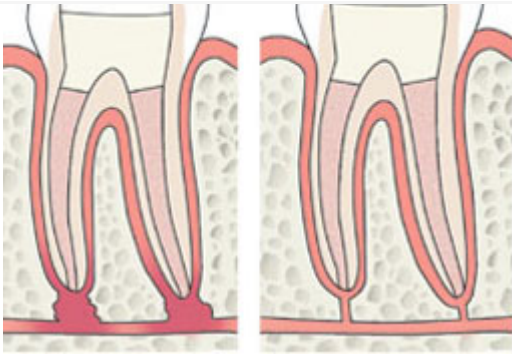
Wat gebeurt er tijdens een wortelkanaalbehandeling?

Tijdens een wortelkanaalbehandeling verwijdert de tandarts het ontstoken tandweefsel. Ontstoken tandweefsel geneest niet meer. Het is een onomkeerbaar proces. Daarom haalt uw tandarts het ontstoken weefsel weg. Een wortelkanaalbehandeling wordt ook wel kanaal- of zenuwbehandeling genoemd.

De wortelkanaalbehandeling

De wortelkanaalbehandeling gebeurt onder plaatselijke verdoving als uw tandweefsel nog (gedeeltelijk) 'levend' is. Een verdoving is soms niet nodig als uw tandweefsel al is afgestorven. Vaak maakt uw tandarts een of meer röntgenfoto's. Zo heeft hij een goede controle over het verloop van de behandeling. Uw tandarts maakt eerst uw tand of kies open en verwijdert het ontstoken weefsel. Daarna reinigt hij het kanaal met kleine vijltjes en spoelt hij het met een desinfecterende spoelvoeistof. Vervolgens worden de kanalen gevuld. Na de wortelkanaalbehandeling maakt uw tandarts uw tand of kies weer dicht met een vulling. Als de kies is verzwakt, kan een kroon nodig zijn. Een tand of kies die op deze wijze is behandeld, kan nog lange tijd mee.





Kan een wortelkanaalbehandeling bij iedere tand of kies worden uitgevoerd?

Soms kan uw tandarts geen wortelkanaalbehandeling uitvoeren, omdat er bijkomende problemen zijn. Het kan voorkomen dat de tand of kies moet worden verwijderd. Met uw tandarts kunt u de mogelijke oplossingen bespreken voor de vervanging van uw verloren tand of kies. Denk bijvoorbeeld aan een brug.

Is een wortelkanaalbehandeling pijnlijk?

Een wortelkanaalbehandeling is met een verdoving meestal niet pijnlijk.

Hoe lang duurt een wortelkanaalbehandeling?

De duur van een wortelkanaalbehandeling is afhankelijk van het aantal wortelkanalen. Tandem hebben meestal één wortel. Kiezen hebben er vaak meer. De behandelingstijd varieert daarom van een half tot anderhalf uur. Vaak kan de tandarts de wortelkanaalbehandeling in één keer afmaken. Soms moet u een aantal keren terugkomen.

Geeft een wortelkanaalbehandeling napijn?

Na het reinigen van de wortelkanalen kunt u eventueel napijn krijgen, die enkele dagen kan aanhouden. U kunt de napijn met een goede pijnstiller onderdrukken. Een antibioticum is meestal niet nodig.

Verkleurt een tand of kies na een wortelkanaalbehandeling?

Een tand of kies verkleurt meestal niet na een wortelkanaalbehandeling. Als er toch enige verkleuring ontstaat, kan uw tandarts die meestal verhelpen. Hiervoor zijn verschillende mogelijkheden. Vraag uw tandarts om advies.

Hoe verloopt de behandeling voor een overkappingsprothese?

Voorbehandelingen

Voordat de tandarts de overkappingsprothese kan maken, moet hij een aantal voorbereidingen uitvoeren, de zogenoemde voorbehandelingen.

Het uitkiezen van de wortels

Eerst kijkt de tandarts zorgvuldig welke wortels van uw tanden of kiezen hij het beste kan gebruiken. Vaak zijn dit de wortels van de hoektanden. Om de kwaliteit van uw wortels goed te kunnen beoordelen, zal uw tandarts röntgenfoto's maken.

het trekken moeten de wonden enige tijd gelegenheid krijgen om te genezen. Uw voortanden blijven dus voorlopig nog staan.

In het begin is het zonder kiezen een beetje behelpen. Maar u zult zien dat het toch wel snel meevalt. Neem contact op met uw tandarts als het niet zo is. Kort na het trekken van uw kiezen zijn de wonden nog niet goed genezen. Dan kunt u het beste zacht voedsel nemen. Daarna kunt u weer proberen te eten wat u gewend was.

De voorbehandeling van de wortels

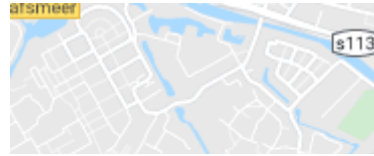
De tanden of kiezen waarvan de wortels worden gebruikt, krijgen doorgaans een voorbehandeling. Elke wortel heeft binnenin een holte. Uw tandarts reinigt en vult die. Hij voert dus een wortelkanaalbehandeling uit. Dit voorkomt dat er later ontstekingen aan de wortels ontstaan. Soms is deze behandeling in het verleden al uitgevoerd. Dan hoeft uw tandarts dit meestal niet nog eens te doen.

[« Terug naar het overzicht](#)

CORONAVIRUS EN UW MONDZORG



[Ook in coronatijd zijn controles belangrijk](#)



ADRESGEGEVENS

Kruidenhof 3
1112 NV Diemen

Tel: [020 76 538 76](tel:0207653876)

E-mail: info@tandartsendekruidenhof.nl

OPENINGSTIJDEN

Maandag:	8:00 - 16:30
Dinsdag:	8:00 - 16:30
Woensdag:	8:00 - 16:30
Donderdag:	8:00 - 16:30
Vrijdag:	8:00 - 16:30
Zaterdag:	10:00 - 15:00

NIEUWS

[Naar de tandarts in coronatijd](#)

[Jonge t-rex had 18 keer meer kracht in zijn kaken dan wij mensen](#)

CORONAVIRUS EN UW MONDZORG



Ook in coronatijd zijn controles belangrijk

[Pharmeon](#) | [Beheer](#)



[Privacy](#) | [Voorwaarden](#)