



## SEALEN

**Synoniemen:** *afdichten* , *kunststoflak* , *verzegelen*

### Inhoud

- [Wat zijn de nadelen van sealen?](#)
- [Vragen en antwoorden over Gewoon Gaaf](#)
- [Behandelingen tijdens het wisselen bij kinderen](#)
- [Sealen. Wat is dat?](#)
- [Sealen. Waarom?](#)
- [Hoe verloopt de behandeling van het sealen?](#)
- [Wat is het voordeel van sealen?](#)
- [Hoe ervaren kinderen het sealen?](#)
- [Moeten de kiezen van elk kind worden geseald?](#)
- [Hoe lang gaat de sealant mee?](#)
- [Tandenpoetsen als de kiezen geseald zijn](#)

[« Terug naar het overzicht](#)

### Wat zijn de nadelen van sealen?

Na afloop van het sealen, hebben kinderen soms een beetje vieze smaak in de mond. Bij het dichtbijten voelen de kiezen aanvankelijk een beetje vreemd. Dit gevoel verdwijnt vanzelf. Sealen werkt alleen op de plek waar het laagje is aangebracht. Het voorkomt niet dat er op andere plekken in de tanden of kiezen gaatjes ontstaan.

### Vragen en antwoorden over Gewoon Gaaf

#### Waarom is de Gewoon Gaaf-methode geïntroduceerd?

De huidige generatie jonge ouders is opgegroeid met fluoridetandpasta. Tussen 1970 en 1990 zijn in de mondgezondheid grote sprongen vooruit gemaakt. Toch is er nog een enorme gezondheidswinst te halen. Gewoon Gaaf wil de mondzorg voor kinderen effectiever maken. Gewoon Gaaf betekent een omslag in de mondzorg, waarin preventie meer vanzelfsprekend is.

#### Zijn er kinderen met een 'zwak' gebit?

Erfelijke factoren kunnen soms een rol spelen. Maar juist dan is de sleutel tot een gezond gebit de combinatie van zorgvuldig tandenpoetsen en matig suikergebruik en houd je ook dan het gebit van je kind "gewoon gaaf".

herstellen. Maar daar is wel tijd en aandacht voor nodig.



## Behandelingen tijdens het wisselen bij kinderen

### Gaatjes in het melkgebit

Het meest voorkomende probleem bij het melkgebit zijn gaatjes, ook wel cariës genoemd. Meestal beginnen die in de kiezen. Gaatjes kun je voorkomen door zorgvuldig tandenpoetsen en een verstandig voedingspatroon. Ook kun je hiermee beginnende gaatjes stoppen en voorkomen dat een gaatje groter wordt. De tandarts of mondhygiënist zal een passend advies geven over voeding en tandenpoetsen. Gaatjes die toch groter worden, kunnen pijn of ontstekingen veroorzaken. Daardoor kan ook schade ontstaan aan het blijvend gebit. Soms moet de tandarts of mondhygiënist de cariës verwijderen (boren) en de kies vullen. Hij legt jou en je zoon of dochter graag uit waarom hij voor welke aanpak kiest.

Het is om verschillende redenen belangrijk dat een gaatje (cariës) in een melkkies of -tand niet groter wordt:

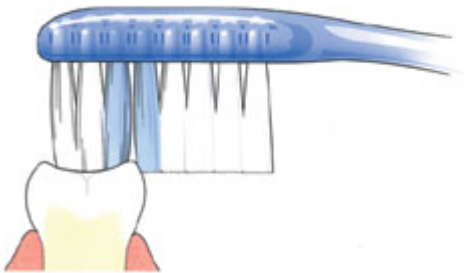
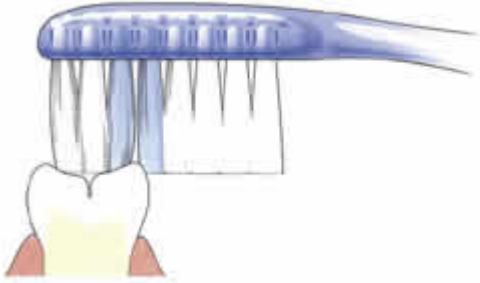
- Een gaatje kan leiden tot pijn en ontstekingen.
- De melkkies moet nog een tijd functioneren om ruimte vrij te houden voor de kies van het blijvend gebit.
- Een ontsteking in het melkgebit kan het blijvend gebit aantasten.

### Sealen

Kiezen hebben veel groefjes op het kauwvlak. Daarin ontstaat makkelijk tandplak. Niet regelmatig verwijderde tandplak kan gaatjes veroorzaken. Goed poetsen dus! Als de tandarts of mondhygiënist ziet dat er in het kauwvlak een gaatje ontstaat, kan hij besluiten een laagje aan te brengen. Dit heet sealen. Diepe groeven kan hij door het sealen afdichten. Alleen de blijvende kiezen komen normaal gesproken in aanmerking om te sealen. Dit gebeurt meestal kort nadat ze helemaal zijn doorgebroken. Ook gesealde kiezen moet je goed poetsen.

een keer extra de tanden te poetsen of een fluoridemondspoelmiddel te gebruiken. De tandarts kan ook besluiten zelf extra fluoride aan te brengen met behulp van een kwastje of in een lepel. Tandepoetsen blijft de basis van de gebitsverzorging.

Meer informatie over extra fluoride? Klik [hier](#).



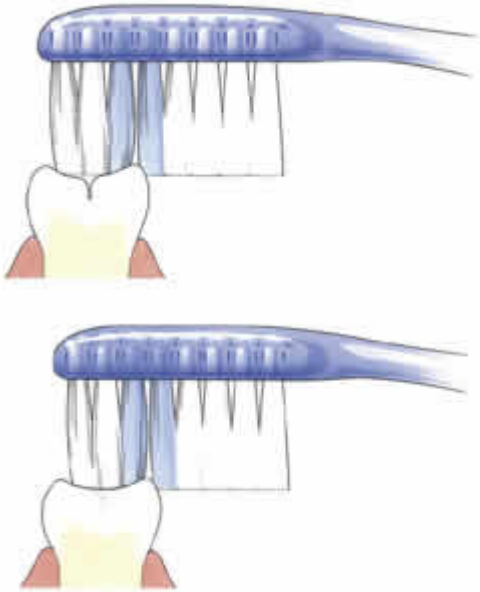
## Sealen. Wat is dat?

Het woordje 'sealen' is afgeleid van het Engelse werkwoord 'to seal'. Dat betekent afdichten of verzegelen. Sealen bij de tandarts betekent dan ook het afdichten of verzegelen van groefjes en putjes in tanden en kiezen. De tandarts of mondhygiënist brengt een laagje kunststoflak of kunstharscement aan. Deze kan transparant of geelwit zijn.

## Sealen. Waarom?

Wie zijn tanden zorgvuldig poetst, heeft weinig kans op het krijgen van gaatjes. Beginnende gaatjes kun je stoppen als je goed je tanden poetst.

Sealen helpt de kiezen te beschermen tegen gaatjes als die groter worden. Het beschermt ze op die plaatsen waar ze het meest gevoelig zijn voor gaatjes, namelijk in de groefjes en putjes. Deze zijn kwetsbaar, vooral als ze diep en smal zijn. De haren van de tandenborstel kunnen de groefjes moeilijk



## Hoe verloopt de behandeling van het sealen?

### Reinigen

Allereerst maakt de tandarts of mondhygiënist de kies goed schoon met een roterend borsteltje of een instrument.

### Droog houden

Speeksel verhindert dat het laagje aan de kies hecht. Daarom houdt de tandarts of mondhygiënist de kies met wattenrolletjes en een speekselzuiger droog. Dan kan er geen speeksel bij de kies komen.

Soms spant de tandarts of mondhygiënist een heel dun rubber lapje om de hele kies of om meerdere kiezen. Dit wordt ook wel rubberdam genoemd. Een klemmetje houdt het lapje op zijn plaats. Het klemmetje drukt soms iets op het tandvlees, maar dat went meestal snel. Daarna spuit hij de kies met een luchtspuit droog.

### Etsen

Om het laagje goed te laten hechten, ruwt de tandarts of mondhygiënist de groefjes en putjes in het glazuur op met een zure vloeistof of gel. Dat heet etsen.

### Spoelen

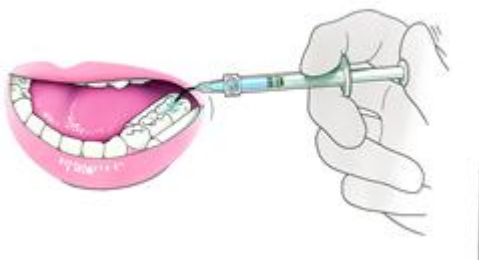
Na een korte inwerktijd spoelt de tandarts of mondhygiënist de zure vloeistof of gel weg met water. Dat gebeurt met een lucht-/waterspuit. Het water wordt opgezogen met een speekselzuiger.

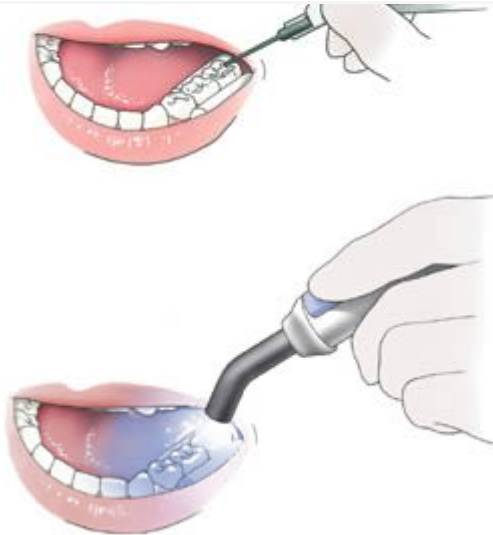
### Sealen

Nu kan de tandarts of mondhygiënist het laagje op de kies aanbrengen. Het aangebrachte materiaal komt tot diep in de bodem van de groefjes en putjes.

### Uitharden

Dan moet het materiaal uitharden. Dat kan vanzelf gaan of met een lamp die blauw licht geeft. Als de





## Wat is het voordeel van sealen?

In de gesealde vlakken van de kiezen is er minder kans op gaatjes.

## Hoe ervaren kinderen het sealen?

Kinderen ervaren het sealen vaak als een echte behandeling. De meeste kinderen kunnen die goed verdragen.

### Wat is voor mijn kind belangrijk om te weten?

Jonge kinderen hebben meestal moeite om hun mond langere tijd open te houden. Vertel uw kind hoe de behandeling verloopt. Als je kind weet wat er gebeurt, is de kans groter dat de behandeling vlot verloopt.

## Moeten de kiezen van elk kind worden geseald?

De kiezen worden alleen geseald als de tandarts verwacht dat er gaatjes in de groefjes ontstaan.

## Hoe lang gaat de sealant mee?

De sealant die diep in de groeven zit gaat enkele jaren mee. Bij de periodieke controle controleert de tandarts of mondhygiënist of er nog voldoende aanwezig is. Als er wat materiaal is verdwenen, kan dit worden aangevuld.

## Tandenpoetsen als de kiezen geseald zijn

Je kunt gewoon met een fluoridetandpasta blijven poetsen. Poets de gesealde vlakken gewoon mee.

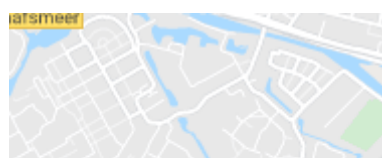
[« Terug naar het overzicht](#)

---

## CORONAVIRUS EN UW MONDZORG



Ook in coronatijd zijn controles belangrijk



## ADRESGEGEVENS

Kruidenhof 3  
1112 NV Diemen

Tel: [020 76 538 76](tel:0207653876)

E-mail: [info@tandartsendekruidenhof.nl](mailto:info@tandartsendekruidenhof.nl)

## OPENINGSTIJDEN

<b>Maandag:</b>	8:00 - 16:30
<b>Dinsdag:</b>	8:00 - 16.30
<b>Woensdag:</b>	8:00 - 16:30
<b>Donderdag:</b>	8:00 - 16:30
<b>Vrijdag:</b>	8:00 - 16:30
<b>Zaterdag:</b>	10:00 - 15:00

[Naar de tandarts in coronatijd](#)

[Jonge t-rex had 18 keer meer kracht in zijn kaken dan wij mensen](#)

## CORONAVIRUS EN UW MONDZORG



Ook in coronatijd zijn controles belangrijk

[Pharmeon](#) | [Beheer](#)



[Privacy](#) | [Voorwaarden](#)