



## MONDGEWOONTEN

**Synoniemen:** *verkeerde gewoonten* , *verkeerde mondgewoonten*

### Inhoud

- [Mondproblemen bij mensen met een verstandelijke beperking](#)
- [Verzorging bij het wisselen](#)

[« Terug naar het overzicht](#)

## Mondproblemen bij mensen met een verstandelijke beperking

Mensen met een verstandelijke beperking hebben meer kans op tandvleesontsteking en tandbederf (gaatjes). Dit heeft een aantal oorzaken:

### Voeding

Vanwege kauw- en slikproblemen eten mensen met een verstandelijke beperking vaak vloeibaar, gepureerd of fijngesneden, zacht (sonde)voedsel. Ook houden ze voedsel vaak lang in de mond. Zacht voedsel zorgt ervoor dat de natuurlijke zelfreinigende werking van de mond vermindert. Consumptie van zachte (sonde)voeding werkt de vorming van tandplak in de hand. Eenmaal hard geworden tandplak wordt tandsteen. Aan tandsteen blijft makkelijk weer nieuwe plak 'hangen'.

### ***Wat te doen bij zachte voeding***

Mondhygiëne is hier het sleutelwoord. Zorg ervoor dat u dagelijks alle tandplak verwijdert om gaatjes en tandvleesontsteking te voorkomen.

### **Verminderde natuurlijke reiniging van de mond**

Niet alleen zacht voedsel zorgt voor een verminderde zelfreiniging van de mond. Ook stijve en slappe verlammingen van de mondspieren, voortdurend openhouden van de mond en mondademhaling zijn oorzaken van verminderde natuurlijke reiniging van de mond.

### ***Wat te doen bij verminderde natuurlijke reiniging van de mond***

Ook hier geldt: mondhygiëne. Zorg ervoor dat u dagelijks alle tandplak verwijdert om gaatjes en tandvleesontsteking te voorkomen.

### **Zuigen of sabbelen**

Vaak sabbelen aan een zuigfles of anti-lekbeker met zoete inhoud, bijvoorbeeld vruchtensap, siroop, drinkyoghurt en andere melkproducten, kan het gebit aantasten. Omdat het gebit langdurig met suikers in aanraking komt, is er een grote kans op het ontstaan van zogenoemde zuigflescariës.

Beperk de hoeveelheid zoete drankjes. Geef als alternatief zo mogelijk water of gewone thee zonder suiker. Laat uw kind of cliënt zoete drankjes in één keer achter elkaar opdrienen. Gebruik zo mogelijk een gewone beker, bijvoorbeeld met een rietje. 's Avonds en 's nachts is het drinken uit een zuigfles met zoete inhoud extra schadelijk. 's Nachts kan het speeksel de zuuraanvallen op het gebit vrijwel niet herstellen. Het ('s nachts) drinken van water uit een zuigfles is overigens niet schadelijk.

### **Reflux en herkauwen van voedsel**

Maagzuur is extreem zuur. Zuren die in de mond komen tasten het tandglazuur aan. Deze vorm van onherstelbare gebitsslijtage wordt tanderosie genoemd. Sommige cliënten brengen de maaginhoud terug in de mond (rumineren of herkauwen) of hebben last van spontane terugkeer van voedsel (reflux). Bij reflux vloeit maagzuur terug in de slokdarm tot in de mondholte als gevolg van een storing van de sluitspier tussen de slokdarm en de maag.

### ***Wat te doen bij reflux of herkauwen***

Zuurremmende medicijnen kunnen uitkomst bieden. Soms kan een refluxoperatie nodig zijn. Ook het aanpassen van de voeding kan effect hebben. Neem voor voedingsadviezen contact op met de diëtist(e).

### **Stoornis in de wisselvolgorde**

Kinderen worden meestal tandeloos geboren. Een kind wisselt zijn melkgebit tussen zijn zesde en twaalfde levensjaar. Zo staat het tenminste in 'de boekjes'. Bij uw kind of cliënt kan de wisselperiode een andere zijn. Kinderen met een verstandelijke beperking hebben vaak een kleine kaak. Hierdoor past het gebit er niet in. Vaak wisselt een kind niet al zijn tanden, maar gedeeltelijk, terwijl de blijvende tanden wel zijn aangelegd. Ook de tijdstippen waarop de tanden en kiezen doorkomen kunnen afwijken.

### ***Wat te doen bij wisselen***

Het glazuur van de pas doorgebroken tanden en kiezen is nog erg poreus en kwetsbaar. Poets de puntjes van de nieuwe tanden of kiezen direct mee zodra ze zijn doorgebroken. Als nieuwe kiezen doorkomen, zwelt vaak het tandvlees op. Dat is normaal. Het kan pijnlijk zijn, maar u hoeft niet ongerust te zijn. Bezoek regelmatig de tandarts voor controle.

### **Afwijkende tandstand**

Veel mensen met een verstandelijke beperking hebben een afwijking in de stand, de vorm en het aantal tanden en kiezen. Als tanden netjes op een rijtje staan, kun je ze goed schoonmaken. Veel moeilijker wordt dat als ze schots- en scheef of bijvoorbeeld achter elkaar staan. Met de borstel kom je er moeilijk bij. Een afwijkende tandstand heeft meestal geen consequenties voor de gezondheid van tanden en kiezen.

### ***Wat te doen bij een afwijkende tandstand***

Extra aandacht voor mondhygiëne. Let vooral op de ruimten tussen de tanden en kiezen. Soms kan de tandarts een afwijkende tandstand verbeteren met een beugel of bijvoorbeeld met implantaten. Ook kan de tandarts adviseren de tandboog te verkorten (kiezen trekken) zodat tandenpoetsen makkelijker wordt.

### **Gebruik van medicijnen**

Verschillende medicijnen hebben als bijwerking dat de speekselklieren worden geremd in de afgifte van speeksel. Dit zijn vooral medicijnen die gebruikt worden bij de behandeling tegen hoge bloeddruk (antihypertensiva), hartritmestoornissen (digoxine, anti-aritmica) of medicijnen, zoals antidepressiva, slaap- en plasmiddelen. De medicijnen tasten de speekselklieren zelf meestal niet aan, maar remmen alleen de speekselafgifte. Speeksel heeft een smerende werking bij het spreken, kauwen en slikken. Met behulp van

mondslijmvlies, waarmee uitdroging wordt voorkomen. Bovendien heeft het een reinigende werking op tanden, kiezen en het mondslijmvlies. Daarnaast remt speeksel de werking en de groei van bacteriën en schimmels in de mond, waardoor mondinfecties worden voorkomen. Als uw kind of cliënt onvoldoende speeksel heeft, vormt tandplak zich sneller dan normaal. Hierdoor ontstaan er sneller gaatjes. Dit gebeurt vooral wanneer uw kind of cliënt regelmatig suikerbevattend voedsel eet of drinkt. In een droge mond treden de vorming van tandplak en gaatjes vooral op langs de randen van het tandvlees. Hierdoor kan bovendien het tandvlees gaan ontsteken. Medicijngebruik kan ook andere gevolgen hebben, zoals tandvleesgroei (middelen tegen epilepsie), verkleuringen van de tanden (chloorhexidine) en de productie van te veel speeksel, kwijlen dus (pijnstillende middelen, antipsychotica, middelen tegen beroertes).

### ***Wat te doen bij een droge mond***

Als medicijngebruik de oorzaak is van de droge mond van uw kind of cliënt, overleg dan met de huisarts of specialist of u de soort medicijnen, de dosering of het tijdstip van toediening kunt aanpassen. U kunt de speekproductie van uw kind of cliënt stimuleren door hem voedsel te geven waarop hij goed moet kauwen. Denk aan stevige bruine boterhammen, wortels of suikervrije kauwgom. De afgifte van speeksel kan ook worden versterkt door het eten van licht zuur voedsel, zoals fruit of komkommer. Dit werkt vaak niet of onvoldoende bij mensen die reeds langer lijden aan het syndroom van Sjögren of die in het hoofd of de hals zijn bestraald.

### ***Wat te doen bij tandvleesgroei***

Vertel de tandarts of mondhygiënist dat uw kind of cliënt met de medicijnen is begonnen. Meteen vanaf het begin is een extra goede mondhygiëne belangrijk. Dan kunt u tandvleesgroei bij uw kind of cliënt voorkomen. Het tandvlees groeit namelijk vooral op plaatsen waar tandplak zit. Het verwijderen van die tandplak is dus extra belangrijk. Zeker omdat het wegpoetsen op die plaatsen steeds moeilijker wordt. Rood, gezwollen en bloedend tandvlees is ontstoken. De ontsteking gaat nooit vanzelf weg. Een goede mondhygiëne is extra belangrijk. Bezoek regelmatig de tandarts of mondhygiënist om de mond van uw kind of cliënt te laten reinigen.

### ***Wat te doen bij kwijlen***

Door het eten van suikerbevattend voedsel neemt de speekselproductie toe. Geef uw kind of cliënt er daarom zo min mogelijk van. Sluit de mond van uw kind of cliënt zo veel mogelijk. Neem bij aanhoudende klachten contact op met uw huisarts, tandarts of logopedist.

### **Tandletsel**

Kinderen en volwassenen met epilepsie kunnen op een onverwacht moment vallen. Iemand die op zijn gezicht valt, heeft kans op breuk of verlies van zijn tanden. Mensen die slecht ter been zijn, of anderszins motorisch zijn beperkt, lopen vaak instabieler en hebben daardoor meer kans op tandletsel. Dan is er een groep patiënten die zichzelf beschadigt. Zij lijden aan automutilatie. Automutilatie kan leiden tot tandletsel.

### **Wat te doen bij tandletsel**

Als de tand is afgebroken, losstaat of uit de mond is: ga direct naar de tandarts. Houd (het afgebroken deel van) de tand nat in melk.

### **Gewoonten**

Duimen in een mond met een blijvend gebit is slecht voor de stand van de tanden. Ook zuigen op doeken,

moeilijker maken. Maar ook nagelbijten en tandenknarsen (bruxisme) vergroten de kans op gebitslijtage.

### ***Wat te doen bij verkeerde gewoonten***

Probeer de afwijkende gewoonten bij uw kind of cliënt af te leren. Stimuleer het positieve gedrag. Vraag advies aan uw tandarts, mondhygiënist, logopedist of orthopedagoog.

### **Syndroom van Down**

Mensen met het syndroom van Down hebben vaak slappe tong- en mondspieren. Die bemoeilijken het slikken, eten, drinken en spreken. Hierdoor werkt de zelfreinigende functie van de mond minder goed. Meer tandplak is het gevolg. Mensen met Down ademen meer door de mond. Een droge mond is dan het gevolg. Daardoor is de beschermende werking van het speeksel beperkt. Door de verminderde weerstand lopen deze mensen eerder ernstige (tandvlees)ontstekingen op. De wortels van tanden en kiezen van mensen met Down zijn bovendien vaak kort. Bij een tandvleesontsteking kunnen ze dus eerder los gaan staan.

### ***Wat te doen bij het syndroom van Down***

Bevorder goede mondgewoonten. Leer uw kind of cliënt de tong zo veel mogelijk op de goede plaats te houden, dus zo veel mogelijk achter de voortanden. Begin hier vroeg mee. Juist gebruik van de tong stimuleert u meer met borst- dan met flesvoeding. Een logopedist kan u uitleg en oefeningen geven voor een juist gebruik van de tong. Probeer bij uw kind of cliënt het ademen door de neus te bevorderen. U kunt dat doen door consequent zijn mond te sluiten als uw kind of cliënt slaapt.





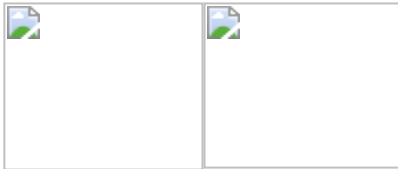
## Verzorging bij het wisselen

### Duimzuigen

Veel peuters zuigen op hun duim, speen of vinger. Sommige kinderen persen hun tong bij het slikken tegen het gehemelte en drukken hem tussen de boven- en ondertanden. Duim-, vinger- of speenzuigen en tongpersen beïnvloeden de stand van de tanden. Probeer je kind het zuigen en tongpersen af te leren. Doe dat vóór het doorbreken van de blijvende voortanden. Geef bijvoorbeeld iets in handen of leid je kind overdag af. Of beloon je kind als het een bepaalde tijd is gestopt. Krijg je verkeerde gewoonten niet afgeleerd? Vraag dan je tandarts of mondhygiënist om advies.

### App GezondeMond


Kunt u de adviezen van uw tandarts of mondhygiënist allemaal onthouden? U hoorde iets over ragen en poetsen, maar wat zei uw zorgverlener ook al weer? In de tandartsstoel was het verhaal allemaal nog zo helder, maar eenmaal thuis, bent u de boodschap vergeten. Herkenbaar? Download dan nu de



Wie graag een gezonde mond heeft en houdt, downloadt nu dus gratis de app GezondeMond van het Ivoren Kruis. Hiermee krijgt u de door uw mondzorgverlener gegeven adviezen op uw eigen mobiel. Een handig hulpmiddel bij uw dagelijkse mondhygiëne.

### Praktische instructies en adviezen

De applicatie toont praktische instructies voor elektrisch en handmatig tandenpoetsen, het reinigen tussen de tanden en kiezen en het gebruik van mondspoelmiddelen. Bovendien geeft de app de juiste voedingsadviezen om de mond gezond te houden. Een handige poetstimer helpt u twee minuten en dus lang genoeg te poetsen.



De applicatie toont praktische instructies voor elektrisch en handmatig tandenpoetsen, het reinigen tussen de tanden en kiezen en het gebruik van mondspoelmiddelen. Bovendien geeft de app de juiste voedingsadviezen om de mond gezond te houden. Een handige poetstimer helpt u twee minuten en dus lang genoeg te poetsen.

### App GezondeMond gratis voor iedereen

Iedereen kan de app gratis downloaden via Google Play en de App Store. Geïnteresseerden zoeken naar GezondeMond. Wie zijn tandarts of mondhygiënist heeft bezocht, krijgt een persoonlijke adviescode mee met de methoden die het meest geschikt zijn uw mond en gebit gezond te houden of gezond te maken. Een advies op maat dus voor een optimale mondhygiëne, afgestemd op de situatie in uw mond. U krijgt het advies mee op een advieskaartje. Hierop staan voor u de geschikte methoden aangegeven met een code. Die adviescode zet u in de app. Een persoonlijk advies op maat verschijnt. Heeft u geen code gekregen? Vraag er dan om bij een bezoek aan uw mondzorgverlener. Standaard is de algemene code E2V1 ingevuld. Wie die gebruikt krijgt tips voor een gezonde mond die voor iedereen relevant zijn.

### App geeft persoonlijk advies

Wie niet alleen een persoonlijk advies wil maar de app nóg persoonlijker wil maken, uploadt een passende foto en geeft herinneringsmomenten aan. Zo kunt u herinneringen instellen voor uw favoriete poetsmomenten en aangeven wanneer uw volgende tandartsbezoek is gepland. De app plaatst de afspraak met de mondzorgverlener trouwens direct in uw eigen agenda.

### Heldere instructie met duidelijke plaatjes

App-gebruikers die hun persoonlijke advies bekijken, ontdekken heldere instructies met duidelijke plaatjes en korte teksten.

- Elektrisch en handmatig tandenpoetsen: wat is de beste borstel, hoe plaats je de borstel op de tanden, kiezen en tandvlees, hoe poets je goed en gemakkelijk in de beste volgorde?
- Stoken: het gebruik van de juiste tandenstokers, welke, hoe gebruik je ze?


- Voedingsadvies: hoe voorkom je gaatjes en tanderosie?
- Tongreinigen: hoe doe je dat?
- Mondspoelen: welk mondspoelmiddel moet ik kiezen?

### Wetenschappelijk onderzoek basis van adviezen

Wie aan de adviezen niet genoeg heeft kan [op deze website](#) over diverse mondgezondheidsonderwerpen meer informatie lezen. Alle adviezen komen voort uit wetenschappelijk (evidence based) onderzoek. Ze sluiten aan bij het [Advies Cariëspreventie](#) van het Ivoren Kruis (2011). Dit advies is aanbevolen door de Gezondheidsraad voor toepassing in de klinische richtlijnen voor mondzorg.

### Meer weten?

Download dan de gratis app GezondeMond. De app is beschikbaar voor [Android en tablets en verkrijgbaar via Google Play](#). De app voor [iPhone en iPad is te vinden in de App Store van iTunes](#).



[« Terug naar het overzicht](#)

---

## CORONAVIRUS EN UW MONDZORG



[Ook in coronatijd zijn controles belangrijk](#)



## ADRESGEGEVENS

Kruidenhof 3  
1112 NV Diemen

Tel: [020 76 538 76](tel:0207653876)

E-mail: [info@tandartsendekruidenhof.nl](mailto:info@tandartsendekruidenhof.nl)

## OPENINGSTIJDEN

<b>Maandag:</b>	8:00 - 16:30
<b>Dinsdag:</b>	8:00 - 16:30
<b>Woensdag:</b>	8:00 - 16:30
<b>Donderdag:</b>	8:00 - 16:30
<b>Vrijdag:</b>	8:00 - 16:30
<b>Zaterdag:</b>	10:00 - 15:00

## NIEUWS

[Naar de tandarts in coronatijd](#)

[Jonge t-rex had 18 keer meer kracht in zijn kaken dan wij mensen](#)

## CORONAVIRUS EN UW MONDZORG





[Pharmeon](#) | [Beheer](#)



[Privacy](#) | [Voorwaarden](#)