



TANDBEEN

Synoniemen: *deel tand zonder glazuur , dentine*

Inhoud

- [Hoe ziet slijtage door tanderosie eruit?](#)
- [Heeft erosie ook invloed op de kleur van mijn gebit?](#)
- [De kleur van uw tanden](#)
- [Waardoor verkleuren tanden?](#)
- [Waardoor ontstaat de pijn bij gevoelige tandhalzen?](#)
- [Wat kunt u zelf doen tegen gevoelige tandhalzen?](#)
- [Zijn er tandpasta's die helpen tegen tandhalsgevoeligheid?](#)
- [Tanderosie, wat is dat?](#)
- [Hoe ziet tanderosie eruit?](#)
- [Wat is de invloed van dranken op mijn gebit?](#)

[« Terug naar het overzicht](#)

Hoe ziet slijtage door tanderosie eruit?

De eerste tekenen zijn over het algemeen alleen voor de professional zichtbaar. Het oppervlak van de tanden of kiezen kan heel glad worden. De vorm kan veranderen. En de tanden kunnen een wat geliger kleur krijgen. Meestal merk je zelf slijtage door tanderosie pas op in een gevorderd stadium, als het uiterlijk van de tanden verandert. De voortanden worden bijvoorbeeld korter, dunner en doorschijnender of krijgen rafelige randen. Soms is er sprake van pijnklachten, bijvoorbeeld bij het eten en drinken van koude of zuren voedingsmiddelen.

Vaak is het tandglazuur dan geheel verdwenen en ligt het tandbeen bloot. Erosie tast de vullingen in tanden en kiezen niet aan. Hierdoor kunnen de vullingen boven het tandoppervlak gaan uitsteken



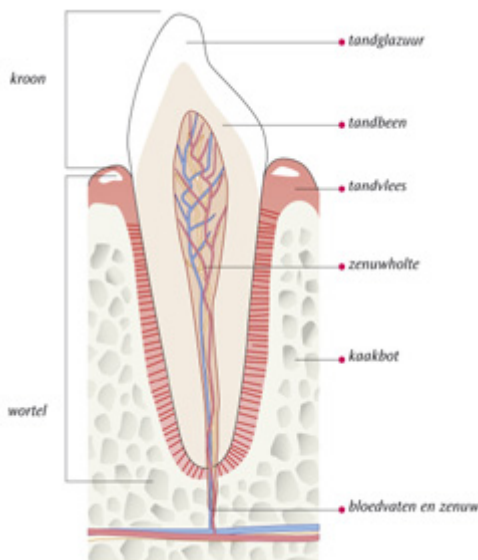
Als de glazuurlaag stijgt, zie je het tandbeen door het glazuur heen. Tandbeen heeft een lichtgele kleur. Daardoor zien de tanden er donkerder uit.

De kleur van uw tanden

De kleur van tanden en kiezen is bij iedereen verschillend. De een heeft wittere tanden dan de ander. Sommigen hebben gele, anderen bruine of grijze tanden. Ook in één mond hebben tanden en kiezen niet allemaal dezelfde kleur en wijken soms duidelijk van elkaar af.

Tanden en kiezen zijn opgebouwd uit tandbeen en glazuur. De kleur en de dikte van het tandbeen zijn vooral bepalend voor de kleur. Het glazuur van tanden en kiezen is nagenoeg doorzichtig, maar geeft een witte gloed aan de tanden. Hoektanden hebben een dikkere laag tandbeen dan de overige tanden en zijn daarom vaak geler. Je tanden worden donkerder naarmate je ouder wordt. De vorming van tandbeen gaat namelijk altijd door. De glazuurlaag wordt juist dunner door slijtage.

In uitzonderlijke gevallen kunnen ziekten of medicijnen, tijdens de vormingsfase, verkleuringen geven.



Waardoor verkleuren tanden?

Als kleurstoffen uit voedings- en genotmiddelen de tand binnendringen, zien de tanden er donkerder uit. Dit gebeurt onder andere door roken en door het eten en drinken van koffie, thee, wijn, frisdrank, vruchtensap, of andere kleurstof bevattende etenswaren. Bij het ouder worden kunnen er barstjes in het glazuur komen. Hierdoor dringen kleurstoffen uit voedsel en dranken nog makkelijker in de tand of kies. De ouderwetse almagaamvulling kan ook verkleuringen geven.

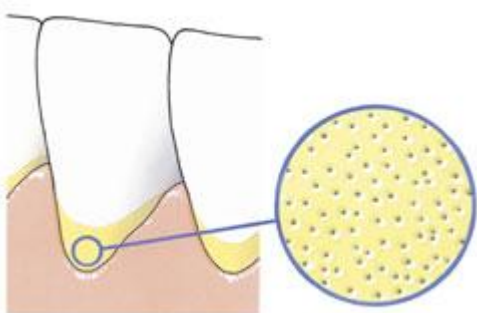
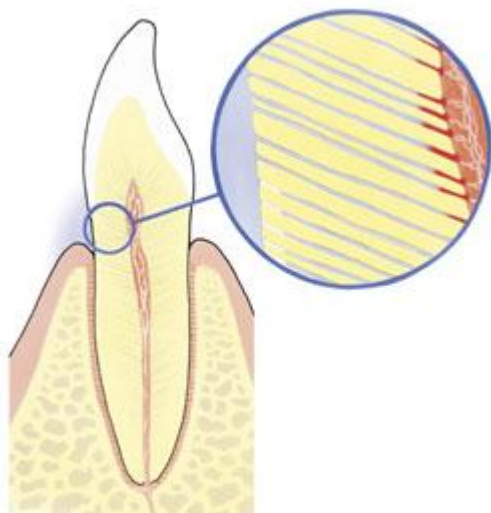
Ook kunnen aanslag en verkleuring van tandsteen de tanden donkerder kleuren. Deze verkleuringen ontstaan eveneens door koffie, thee, wijn en roken. Verder kunnen gek genoeg sommige mondverzorgingsproducten met tin en chloorhexidine verkleuringen geven. Vraag dit aan uw mondzorgprofessional. Aanslag kan de tandarts of mondhygiënist door een professionele gebitsreiniging verwijderen. Bleken is hiervoor niet de oplossing.

Dode tanden (meestal als gevolg van een val of klap) kunnen van binnenuit verkleuren. Dit kan ook gebeuren na een wortelkanaalbehandeling.



Waarvoor ontstaat de pijn bij gevoelige tandhalzen?

Tanden en kiezen bestaan uit een kroon en één of meer wortels. De kroon is het deel dat u ziet en is voorzien van een sterke laag glazuur. De wortels ziet u niet en hebben géén glazuur. Zodra het tandvlees zich terugtrekt, komt dus een stukje van de tand zonder glazuur bloot te liggen. Dit poreuze materiaal is tandbeen. In tandbeen zitten kanaaltjes die verbonden zijn met de zenuwholte binnenin de tand of kies. Als het tandvlees de kanaaltjes afsluit, merkt u daar niets van. Is het tandvlees weg, dan komt door warme, koude, zoete of zure prikkels het vocht in die kanaaltjes in beweging. Die beweging irriteert de zenuwen en veroorzaakt zo de pijn.



Wat kunt u zelf doen tegen gevoelige tandhalzen?

Op een juiste manier poetsen

Aangezien blootliggende tandhalzen en -wortels niet beschermd zijn door glazuur, is verzorging ervan extra belangrijk. Niet alleen om gaatjes in de wortels te voorkomen, maar ook om de gevoeligheid te minimaliseren. Blijf dus, ook bij pijn, poetsen. Als u poetst met tandpasta, brengt u een beschermend laagje op de tanden aan. Hierdoor kunnen prikkels minder makkelijk de zenuwen in de tand of kies

of mondhygiënist.

Voedingspatroon veranderen

Om de gevoeligheid te beperken, kan het belangrijk zijn dat u uw voedingspatroon verandert. Drinkt u bijvoorbeeld veel sappen of frisdrank (zuur) of eet u veel citrusfruit? Dan slijt het onbeschermde tandbeen gemakkelijk weg. De ingangen van de kanaaltjes worden breder. Hierdoor gaan de prikkels makkelijk door het tandbeen heen. Beperk daarom het aantal eet- en drinkmomenten tot maximaal zeven keer per dag. Kies voor drie hoofdmaaltijden en maximaal vier keer iets tussendoor. Eet maximaal een- of tweemaal per dag zuur fruit en drink frisdrank en andere zure dranken met mate. Eet of drink één uur voordat u uw tanden gaat poetsen géén zure producten. Zuren maken het tandbeen zwakker, waardoor u het makkelijk wegpoetst. Als u uw voedingspatroon niet verandert, kan de gevoeligheid niet behandeld worden en steeds erger worden.

Zijn er tandpasta's die helpen tegen tandhalsgevoeligheid?

Zodra u uw tanden en tandhalzen poetst met tandpasta, brengt u een beschermend laagje aan. De doorgang in het tandbeen naar de zenuwholte kan daardoor blokkeren. Dan kan de gevoeligheid tijdelijk iets afnemen. Sommige tandpasta's zijn speciaal ontwikkeld om gevoelige tandhalzen te bestrijden. Veel patiënten hebben baat bij het gebruik ervan. Maar de resultaten zijn niet altijd succesvol. De voordelen van de tandpasta kunnen door uw eet- of drinkgedrag (zuur) of door de slijpende werking van tandpasta worden tenietgedaan. Alle tandpasta's hebben een andere werking. Probeer daarom verschillende tandpasta's tegen gevoelige tandhalzen uit.



Tanderosie, wat is dat?

Tanderosie is het oplossen van het tandglazuur door zuurinwerking. Het is een sluipend proces dat niet gemakkelijk te herkennen is en moeilijk te behandelen. Daarom is voorkómen van het allergrootste belang. Wanneer tanderosie niet wordt bestreden, zullen de zuren het tandglazuur en vervolgens zelfs het blootliggende tandbeen oplossen. Eenmaal weggesleten tandglazuur komt niet meer terug.

Hoe ziet tanderosie eruit?

De eerste tekenen zijn over het algemeen alleen voor de professional zichtbaar. Het oppervlak van de tanden of kiezen kan heel glad worden. De vorm kan veranderen. En de tanden kunnen een wat geliger kleur krijgen. Meestal merk je zelf slijtage door tanderosie pas op in een gevorderd stadium, als het uiterlijk van de tanden verandert. De voortanden worden bijvoorbeeld korter, dunner en doorschijnender of krijgen rafelige randen. Soms is er sprake van pijnklachten, bijvoorbeeld bij het eten en drinken van koude of zuren voedingsmiddelen.

Vaak is het tandglazuur dan geheel verdwenen en ligt het tandbeen bloot. Erosie tast de vullingen in tanden en kiezen niet aan. Hierdoor kunnen de vullingen boven het tandoppervlak gaan uitsteken



Wat is de invloed van dranken op mijn gebit?

In frisdrank, vruchtensap, yoghurt drank en wijn zitten behalve suikers die gaatjes veroorzaken ook zuren. Het zuur proeft u nauwelijks. De suiker overheerst de zure smaak. Zuren tasten uw tandglazuur aan. Daardoor slijt uw gebit. Deze vorm van slijtage heet tanderosie. Tanderosie is een sluipend proces dat niet gemakkelijk te herstellen is. Het gaat niet alleen om hoeveel zure producten u eet en drinkt. Hoe vaker u dat doet en hoe langer u zure producten in uw mond houdt, hoe groter de kans op tanderosie is. Ook de manier waarop u eet en drinkt is van invloed. Wanneer tanderosie niet wordt bestreden, kunnen zuren het tandglazuur en vervolgens zelfs het blootliggende tandbeen oplossen. Water, koffie en gewone thee zonder suiker zijn niet schadelijk voor uw gebit.

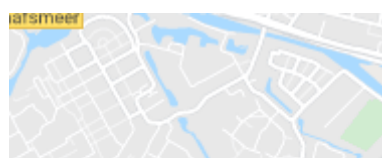


[« Terug naar het overzicht](#)

CORONAVIRUS EN UW MONDZORG



Ook in coronatijd zijn controles belangrijk



ADRESGEGEVENS

Kruidenhof 3
1112 NV Diemen

Tel: [020 76 538 76](tel:0207653876)

E-mail: info@tandartsendekruidenhof.nl

OPENINGSTIJDEN

Maandag:	8:00 - 16:30
Dinsdag:	8:00 - 16.30
Woensdag:	8:00 - 16:30
Donderdag:	8:00 - 16:30
Vrijdag:	8:00 - 16:30
Zaterdag:	10:00 - 15:00

[Naar de tandarts in coronatijd](#)

[Jonge t-rex had 18 keer meer kracht in zijn kaken dan wij mensen](#)

CORONAVIRUS EN UW MONDZORG



Ook in coronatijd zijn controles belangrijk

[Pharmeon](#) | [Beheer](#)



[Privacy](#) | [Voorwaarden](#)