



PIJN

Synoniemen: kiespijn , tandpijn

Inhoud

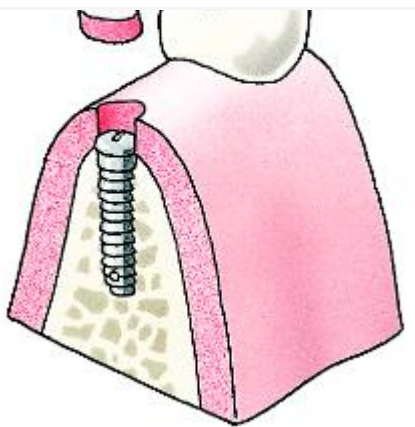
- [Na het inbrengen van de implantaten](#)
- [Wat zijn aften?](#)
- [Zijn er geneesmiddelen tegen aften?](#)
- [Geeft een wortelkanaalbehandeling napijn?](#)
- [De eerste dagen met de overkappingsprothese](#)
- [Wanneer geeft de tandarts een verdoving?](#)
- [Welke klachten kunnen optreden na het trekken van een tand of kies?](#)
- [De eerste dag met een kunstgebit](#)
- [Wanneer aan het kunstgebit](#)
- [Hoe ziet slijtage door tanderosie eruit?](#)
- [Eenmaal een prothese, voor altijd klaar?](#)
- [Blootliggende tandhalzen](#)
- [Waarom ontstaat de pijn bij gevoelige tandhalzen?](#)
- [Afwijkingen in de ontwikkeling van het kindergebit](#)
- [Pijn door een nieuw kunstgebit](#)
- [Eenmaal een kunstgebit, voor altijd klaar?](#)

[« Terug naar het overzicht](#)

Na het inbrengen van de implantaten

Na plaatsen van de implantaten kan het tandvlees ter plaatse pijnlijk en gezwollen zijn. Daarvoor krijgt u zondig een pijnstillend middel voorgeschreven. Ook is het verstandig gedurende één of twee weken na het aanbrengen van implantaten uw voeding aan te passen. Uw behandelaar kan u daarbij adviseren.

De eerste maanden na plaatsen mag u de implantaten niet te zwaar belasten. Een tijdelijk geplaatste voorziening waarborgt de kauwfunctie en de esthetiek zoveel mogelijk. Twee tot zes maanden na het inbrengen zitten de implantaten stevig in het bot vastgegroeid en kan de tandarts of een tandprotheticus (in geval van een overkappingsprothese) hierop de kroon, de brug of de prothese maken. Hij neemt daarvoor onder plaatselijke verdoving soms eerst een klein stukje van het tandvlees boven het implantaat weg.



Wat zijn aften?

Sommige mensen worden regelmatig geplaagd door pijnlijke zweertjes in de mond. Deze zweertjes, aften, komen zowel voor bij jongeren als bij volwassenen. De oorzaak is niet helemaal duidelijk, maar ze richten geen blijvende gezondheidsschade aan.

Aften zijn blaasjes of zweertjes in de mond met een doorsnede van drie tot vier millimeter. Het zijn grijswitte of dikke gele plekkjes met een rode ontstoken rand. Aften verschijnen aan de binnenkant van de lippen, wangen of onder de tong. Ze bezorgen een stekende pijn tijdens het eten van zuur of heet voedsel. Sommige mensen voelen een afte van te voren aankomen. Ze herkennen het pijnlijke gevoel wat erbij hoort. Soms ziet ook het mondslimvlies rood.



Zijn er geneesmiddelen tegen aften?

met chloorhexidine. Dat is een desinfecterend middel dat het aantal bacteriën in de mond vermindert. Om die reden kunnen de spoelingen een gunstige werking hebben op aften. Deze middelen versnellen de genezing echter niet. Bovendien kan het gebruik pijnlijk zijn.

Geeft een wortelkanaalbehandeling napijn?

Na het reinigen van de wortelkanalen kunt u eventueel napijn krijgen, die enkele dagen kan aanhouden. U kunt de napijn met een goede pijnstiller onderdrukken. Een antibioticum is meestal niet nodig.

De eerste dagen met de overkappingsprothese

Nabloeden

De eerste uren na het trekken van uw laatste gebitselementen kunnen de wonden nog een beetje nabloeden. Dat kan uw speeksel rood kleuren. Dit zal vrij snel ophouden. Dan neemt het speeksel ook weer de normale kleur aan. Dat betekent niet dat de wonden helemaal zijn genezen. De eerste 24 uur kunt u ook beter niet spoelen. Er vormen zich namelijk bloedstolsels in de wonden van de getrokken tanden. Als u spoelt, laten die stolsels los en begint het bloeden opnieuw. Drinken mag wel.

Er is een kleine kans dat het bloeden niet overgaat, ondanks de genomen voorzorgsmaatregelen. Waarschuw dan uw tandarts. Neem ook contact op als u pijn houdt. Neem niet zomaar een pijnstiller. Sommige pijnstillers kunnen het bloeden juist verergeren. Spreek goed met uw tandarts af wat u de eerste 24 uur wel of niet moet doen.

Uiterlijk

Als u in de spiegel kijkt, moet u waarschijnlijk erg wennen. Uw mond is nu eenmaal een belangrijke blikvanger en die is veranderd. Neem een paar dagen de tijd om te wennen en beoordeel dan pas hoe u er met uw nieuwe kunstgebit uitziet.

Pijn

De eerste dagen zal uw kunstgebit nog niet echt lekker zitten. Het kan klemmen en pijn veroorzaken. Toch mag u het beslist niet uit uw mond halen, want het zit als een verband op de wonden. Vooral kauwen kan in het begin pijn veroorzaken. Eet alleen zachte dingen, zoals puree, gehakt en zacht fruit.

Wanneer geeft de tandarts een verdoving?

Als de tandarts iets moet doen wat pijnlijk kan zijn, zal hij in de meeste gevallen eerst voorstellen om te verdoven. Die verdoving bestaat uit een klein prikje, waarna je meestal geen pijn meer voelt. Voel je na de verdoving toch nog pijn, zeg dat dan meteen. De tandarts kan dan nog een beetje extra verdoven. Als de verdoving eenmaal werkt, voelt je wang of lip vaak dik aan en heb je het gevoel dat je moeilijker kunt praten en eten of drinken. Dit gevoel verdwijnt weer nadat de verdoving is uitgewerkt, meestal één of enkele uren na de behandeling. Zie je erg tegen de prik op, dan kun je vragen of de tandarts het eerst wil proberen zonder verdoving. Wordt de pijn te hinderlijk, dan kan de tandarts op jouw verzoek alsnog verdoving geven. De tandarts kan de plek waar de verdoving gegeven wordt iets minder gevoelig maken met een zalfje.

Sommige tandartsen werken met lachgas. Lachgas veroorzaakt een gevoel van ontspanning en neemt daardoor veel angstgevoel weg. Het lachgas wordt toegediend via een neuskapje. Je moet dan ook goed door je neus in- en uitademen. Lachgas mag overigens niet worden gebruikt in de eerste drie maanden van een zwangerschap. En je mag pas een half uur na behandeling met lachgas weer deelnemen aan het

Welke klachten kunnen optreden na het trekken van een tand of kies?

Pijn

Na één tot drie uur raakt de verdoving uitgewerkt. Het is normaal dat u dan pijn krijgt. Zodra u merkt dat de verdoving raakt uitgewerkt, kunt u een pijnstiller nemen. Paracetamol, een pijnstiller die te koop is bij de drogist en apotheek, heeft meestal de voorkeur. Het kan ook zijn dat u een recept voor een pijnstiller meekrijgt van uw tandarts of kaakchirurg.

Nabloeding

Soms bloedt de wond na. Een spoortje bloed vermengd met speeksel is normaal. Stopt het bloeden na ongeveer twee uur niet vanzelf? Leg dan een dubbelgevouwen verbandgaasje of een opgerolde katoenen zakdoek op uw wond. Bijt hier ongeveer een kwartiertje op of druk de plek waar het bloedt stevig dicht met uw duim. Houdt de bloeding niet op? Neem dan contact op met uw tandarts of kaakchirurg.

Koorts

Een beetje koorts na het trekken is normaal. Loopt uw lichaamstemperatuur op tot 39°C of daarboven? Neem dan contact op met uw tandarts of kaakchirurg.

Zwellingen

Soms zwelt de kaak op. Om die zwelling te verminderen, kunt u direct na het trekken uw gezicht wat afkoelen. Stop een paar ijsklontjes in een plastic zakje en doe ze in een washandje. Houd het washandje tegen uw gezicht op de plaats waar uw tand of kies is getrokken. De zwelling kan nog tot drie dagen na de behandeling toenemen, later blauw gaan verkleuren (bloeduitstorting) en vervolgens geel worden. Neem contact op met uw tandarts of kaakchirurg als de zwelling blijft toenemen of wanneer u slikklachten krijgt.

Ontstekingen

Neemt de pijn na enkele dagen niet af? Of neemt deze duidelijk toe? Krijgt u ook een vieze smaak in uw mond? Dan kan er sprake zijn van een ontsteking van de wond. Het is dan verstandig dat u contact opneemt met uw tandarts of kaakchirurg.

De eerste dag met een kunstgebit

Uw nieuwe kunstgebit zit de eerste dag waarschijnlijk niet meteen lekker. Het kan klemmen en soms pijn veroorzaken. Toch mag u het niet uit uw mond halen. Omdat uw tandvlees daarna kan gaan zwellen, zal het kunstgebit niet meer goed in uw mond passen.

Nabloeden

De eerste uren na het trekken van uw tanden kunnen de wonden nog een beetje nabloeden. Dat kan uw speeksel rood kleuren. Dit zal vrij snel ophouden. Dan neemt het speeksel ook weer de normale kleur aan. Dat betekent niet dat de wonden helemaal zijn genezen. De eerste 24 uur kunt u ook beter niet spoelen. Er vormen zich namelijk bloedstolsels in de wonden. Als u spoelt, laten die stolsels los en begint het bloeden opnieuw. Drinken mag wel.

Er is een kleine kans dat het bloeden niet overgaat, ondanks de genomen voorzorgsmaatregelen.

Waarschuw dan uw tandarts. Neem ook contact op als u pijn houdt. Neem in elk geval niet zomaar een

Wennen aan het kunstgebit

Pas na de eerste dag mag het kunstgebit uit uw mond. Afhankelijk van wat u heeft afgesproken, doet uw tandarts dat of doet u dat zelf. Wees voorzichtig voor de wonden als u het zelf mag doen. Spoel het kunstgebit af en borstel het schoon. Om uw mond te reinigen, kunt u het voorzichtig spoelen met lauwe water. Daar kunt u eventueel een beetje zout in doen. U kunt daarvoor ook een bij de drogist verkrijgbaar mondspoelmiddel met chloorhexidine gebruiken, bijvoorbeeld Perio-Aid of Corsodyl. Spoelen met lauwe kamillethee kan ook heel goed. Na een paar dagen beginnen de wonden te genezen en zal de pijn verdwijnen. U zult dan langzaam aan uw kunstgebit wennen. Dat vraagt tijd. De een zal sneller wennen dan de ander. Heeft u er erg veel moeite mee? Vraag uw tandarts dan om advies.

Eten

Eten met uw nieuwe kunstgebit is wat onwennig. Zeker in het begin zult u voorzichtig aan doen. U ervaart zelf het beste wat wel en niet kan. Neem de eerste dagen zacht voedsel, zoals puree, gehakt en zacht fruit. Probeer enkele dagen daarna een stukje vis en een aardappel. Weer later kunt u voedsel eten zoals vlees of een appel. Stukken afbijten kunt u met een kunstgebit beter niet doen. Snijd uw voedsel daarom in stukjes en kauw rustig en gelijkmatig met uw nieuwe kunstkiezen. Neem daarbij aan beide zijden een stukje voedsel in de mond. Neem er iets meer tijd voor dan dat u gewend was.

Praten

Met uw nieuwe kunstgebit praat u in het begin wat onwennig. U slist bijvoorbeeld. Of bepaalde klanken klinken anders dan u gewend was. Het is alsof u met een volle mond praat. Dit is normaal. Uw mond moet nog wennen aan uw nieuwe kunstgebit. Meestal gaat het na enkele dagen een stuk beter. Oefen extra met die woorden of letters die nog niet helemaal naar uw zin klinken. Lees bijvoorbeeld de krant hardop.



Hoe ziet slijtage door tanderosie eruit?

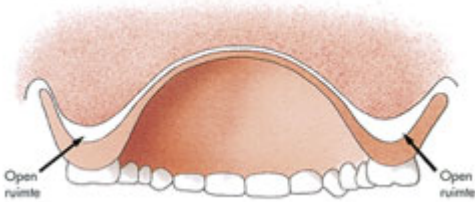
De eerste tekenen zijn over het algemeen alleen voor de professional zichtbaar. Het oppervlak van de tanden of kiezen kan heel glad worden. De vorm kan veranderen. En de tanden kunnen een wat geliger kleur krijgen. Meestal merk je zelf slijtage door tanderosie pas op in een gevorderd stadium, als het uiterlijk van de tanden verandert. De voortanden worden bijvoorbeeld korter, dunner en doorschijnender of krijgen rafelige randen. Soms is er sprake van pijnklachten, bijvoorbeeld bij het eten en drinken van koude of zuren voedingsmiddelen.



Eenmaal een prothese, voor altijd klaar?

Na verloop van tijd bent u gewend aan uw nieuwe kunststanden en -kiezen, maar dat blijft niet zo. Uw mond verandert omdat uw kaken slinken. Uw kunstgebit blijft wel even groot.

Er ontstaat dus veel ruimte tussen uw overkappingsprothese en uw kaak, waardoor uw kunstgebit op den duur losser gaat zitten. Als uw kunstgebit niet goed meer past, kan die op sommige plaatsen op uw kaak zwaarder gaan drukken dan op andere. Dat kan pijn veroorzaken. Ga dan naar uw tandarts. Schuur of vijl niet zelf aan uw overkappingsprothese! In zo'n geval past uw tandarts uw kunstgebit aan of adviseert hij u een nieuwe overkappingsprothese te maken. Dat is vaak na een jaar al nodig.



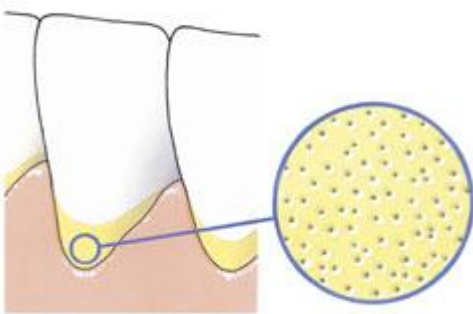
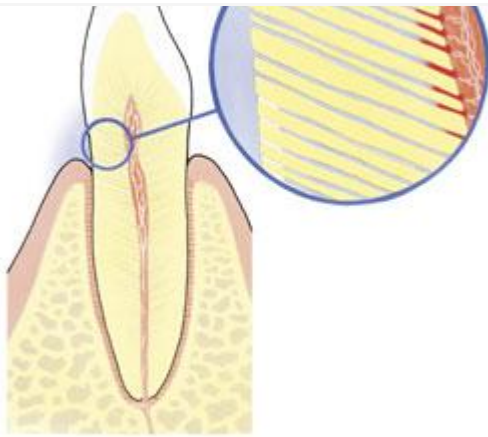
Blootliggende tandhalzen

Pijn bij het eten of drinken van warme of koude producten? Of juist als u iets zuurs of zoets neemt?

Waarschijnlijk zijn blootliggende tandhalzen het probleem. Als het tandvlees zich terugtrekt, komt de hals en de wortel van de tand of kies bloot te liggen. Op de hals en wortel van de tand of kies zit geen glazuur. Daardoor is de tand of kies erg gevoelig voor invloeden zoals warm, koud, zoet en zuur. Ook ontstaan er gemakkelijk gaatjes in het blootliggende deel. Op een juiste manier poetsen en een goed voedingspatroon zijn erg belangrijk om de gevoeligheid aan te pakken.

Waardoor ontstaat de pijn bij gevoelige tandhalzen?

Tanden en kiezen bestaan uit een kroon en één of meer wortels. De kroon is het deel dat u ziet en is voorzien van een sterke laag glazuur. De wortels ziet u niet en hebben géén glazuur. Zodra het tandvlees zich terugtrekt, komt dus een stukje van de tand zonder glazuur bloot te liggen. Dit poreuze materiaal is tandbeen. In tandbeen zitten kanaaltjes die verbonden zijn met de zenuwholte binnenin de tand of kies. Als het tandvlees de kanaaltjes afsluit, merkt u daar niets van. Is het tandvlees weg, dan komt door warme, koude, zoete of zure prikkels het vocht in die kanaaltjes in beweging. Die beweging irriteert de zenuwen en veroorzaakt zo de pijn.



Afwijkingen in de ontwikkeling van het kindergebit

In sommige gevallen verloopt de ontwikkeling van het gebit afwijkend. Je tandarts of mondhygiënist ziet dat tijdens de periodieke controle. In overleg zal hij maatregelen nemen. De volgende afwijkende ontwikkelingen vragen om een advies van je behandelaar:

- Je kind is bijna acht jaar en wisselt nog niet.
- Er zitten meer dan zes maanden tussen het wisselen van een tand of kies aan de linker en de rechter kaakhelft.
- Er komt een nieuwe tand of kies door, maar de melktand of -kies zit nog steeds vast. De nieuwe tand of kies verschijnt dan voor of achter de melktand of -kies.
- Je zoon of dochter heeft een langere tijd pijn bij het wisselen dan zijn leeftijdgenoten.

Let op: een goede mondhygiëne blijft noodzakelijk, ook als tandenpoetsen pijn doet.

Pijn door een nieuw kunstgebit

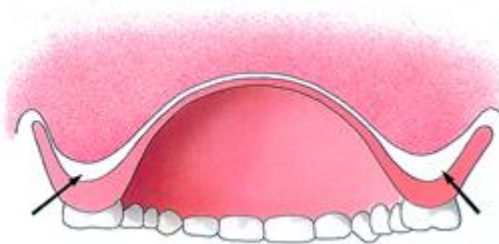
Het dragen van uw nieuwe kunstgebit kan in het begin pijnlijk zijn. Het zit strak tegen uw kaken aan. Op sommige plaatsen misschien wel iets té strak. Daardoor kunnen gevoelige drukplaatsen ontstaan. Door een kleine correctie aan uw kunstgebit kan uw behandelaar deze pijn meestal wegnemen. Vijf of schuur nooit zelf aan uw kunstgebit!

Voor een goed resultaat is het belangrijk dat u uw kunstgebit in uw mond houdt. Probeer er direct mee te praten en te eten. De behandelaar controleert uw kunstgebit enkele dagen nadat het geplaatst is. Heeft u vanwege de pijn of de onwennigheid toch besloten uw kunstgebit uit te doen? Doe het dan minstens een halve dag voor u naar de behandelaar gaat weer in! Anders kan hij de pijnlijke plekken niet herkennen. Laat



Eenmaal een kunstgebit, voor altijd klaar?

Na verloop van tijd bent u gewend aan uw nieuwe kunsttanden en -kiezen. Zo goed zelfs, dat het lijkt alsof ze er altijd zijn geweest. Maar dat blijft niet zo. Uw mond verandert omdat uw kaken slinken. Uw kunstgebit blijft wel even groot. Er ontstaat dus ruimte tussen uw kunstgebit en uw kaak waardoor uw kunstgebit op den duur losser gaat zitten. Als uw kunstgebit niet goed meer past, kan het op sommige plaatsen op uw kaak zwaarder gaan drukken dan op andere. Dat kan pijn veroorzaken. Schuur of vijl niet zelf aan uw kunstgebit, maar ga naar uw behandelaar! In zo'n geval past uw behandelaar uw kunstgebit aan. Hij kan een nieuwe laag of 'voering' in uw kunstgebit aanbrengen, waardoor het weer vaster zit.

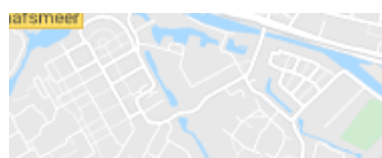


[« Terug naar het overzicht](#)

CORONAVIRUS EN UW MONDZORG



Ook in coronatijd zijn controles belangrijk



ADRESGEGEVENS

Kruidenhof 3
1112 NV Diemen

Tel: [020 76 538 76](tel:0207653876)

E-mail: info@tandartsendekruidenhof.nl

OPENINGSTIJDEN

| | |
|-------------------|---------------|
| Maandag: | 8:00 - 16:30 |
| Dinsdag: | 8:00 - 16.30 |
| Woensdag: | 8:00 - 16:30 |
| Donderdag: | 8:00 - 16:30 |
| Vrijdag: | 8:00 - 16:30 |
| Zaterdag: | 10:00 - 15:00 |

[Naar de tandarts in coronatijd](#)

[Jonge t-rex had 18 keer meer kracht in zijn kaken dan wij mensen](#)

CORONAVIRUS EN UW MONDZORG



Ook in coronatijd zijn controles belangrijk

[Pharmeon](#) | [Beheer](#)



[Privacy](#) | [Voorwaarden](#)